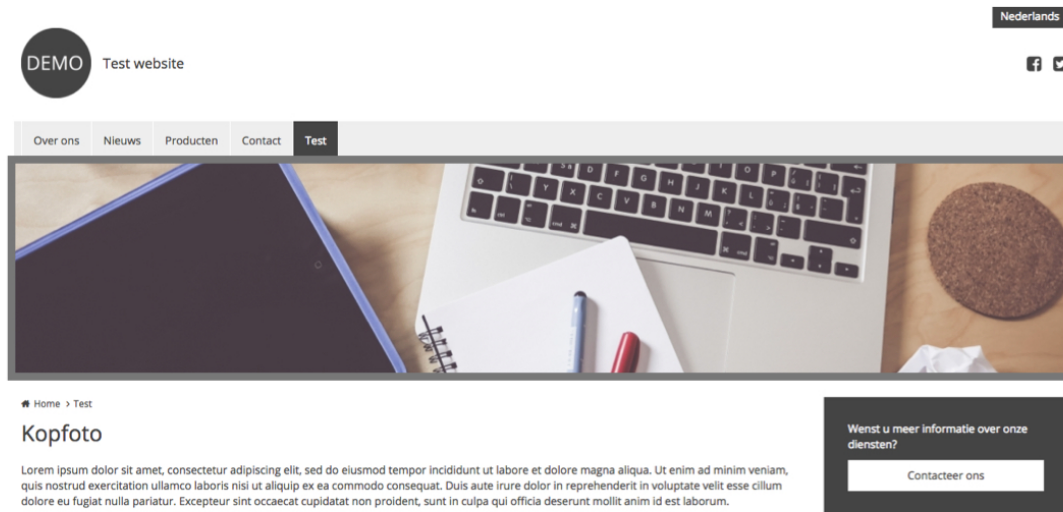




# Technische eigenschappen foto's

# Technische eigenschappen foto's

## Kopfoto




De kopfoto komt bovenaan. Het doel van deze foto is om een sfeer weer te geven. Je kan maar één foto instellen als kopfoto en je kan er niet op klikken.

De foto mag niet groter zijn dan 20 MB.

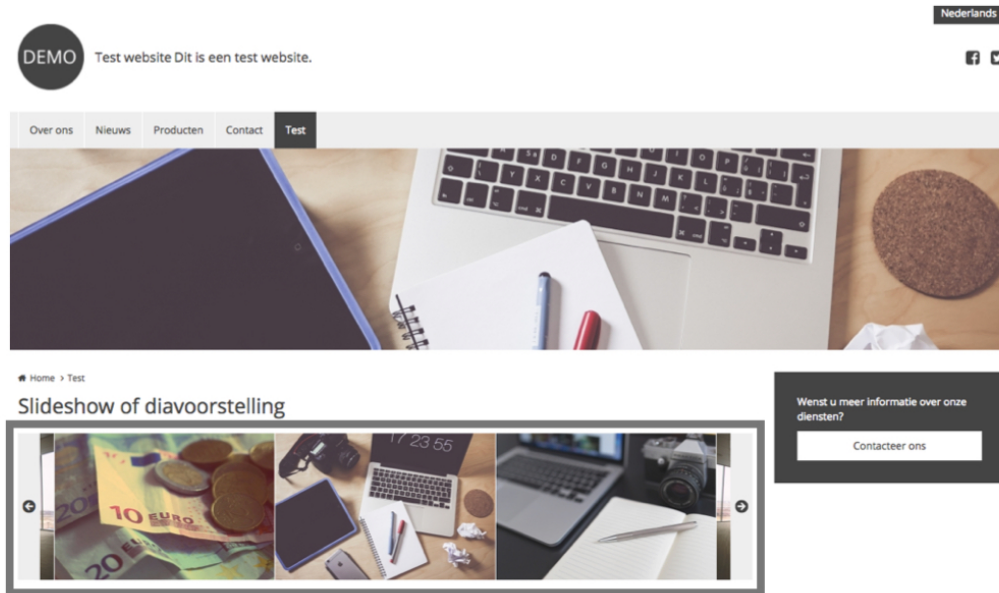
Het formaat van de foto is 1500px op 300px.

Als het formaat niet klopt, zal de foto automatisch worden geschaald en bijgesneden naar 1500px op 300px.



# Technische eigenschappen foto's

## Foto in de slideshow of diavoorstelling



De foto's in de slideshow/diavoorstelling worden gebruikt om foto's boven de tekst te plaatsen.

Elke foto mag niet groter zijn dan 20 MB.

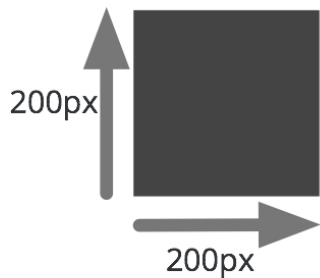
Het formaat van de foto moet minimum 200px op 200px zijn.

Als je een foto toevoegt aan de slideshow of diavoorstelling, worden er automatisch twee versies aangemaakt; een miniatuur en een grote foto wanneer je op de miniatuur klikt.

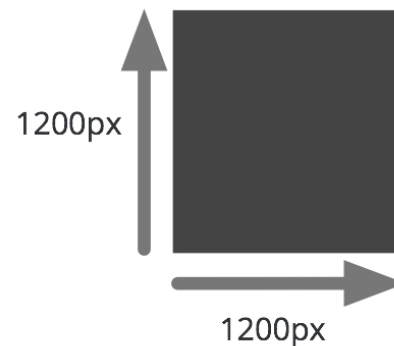
Het formaat van het miniatuur wordt niet bijgeknipt.

De grote foto zal automatisch worden geschaald naar een maximaal formaat van 1200px op 1200px.

Minimale formaat

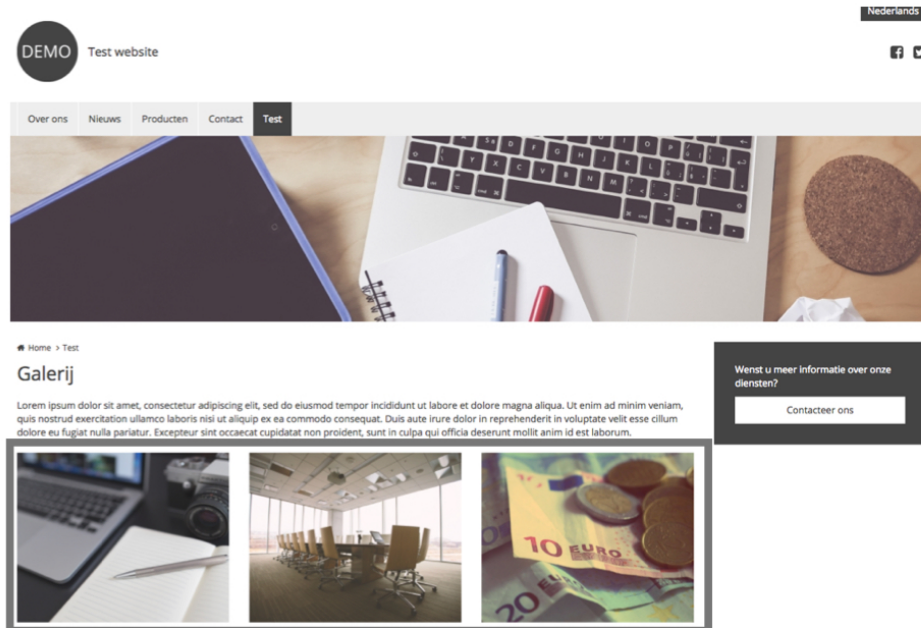


Maximale formaat



# Technische eigenschappen foto's

## Foto in de galerij



De foto's in de galerij staan onderaan de pagina.

De foto mag niet groter zijn dan 20 MB.

Het formaat van de foto moet minimum 440px op 352px zijn.

Als je een foto toevoegt aan de galerij, worden er automatisch twee versies aangemaakt; een miniatuur en de foto wanneer je op de miniatuur klikt.

De miniatuur wordt geschaald en bijgeknipt naar een formaat van 440px op 352px.

Als je op de foto klikt, zien we het origineel formaat van de foto. Het ideale formaat van die foto is 960px op 1200px.

